

Browsereinstellungen Internet Explorer 7 (1/ 4)

Die Einstellung des verwendeten Browsers sind für die optimale Durchführung der Prüfung wichtig. Beachten Sie auch, dass Sie stets die aktuellen Versionen und Service Packs einsetzen.

Zum Test der Einstellungen besuchen bitte unbedingt eine Demoprüfung, die der geplanten echten Prüfung möglichst weitgehend entspricht. Beispiele finden sie unter <http://www.lplus.de>, Menü TestStudio, Auswahl "**IHK Beispielprüfungen**".

Einstellungen generell

PopUp-Blocker müssen deaktiviert sein.
Achten Sie bei installierten Browsererweiterungen (z.B. Google-Toolbar) auf zusätzliche PopUp-Blocker.

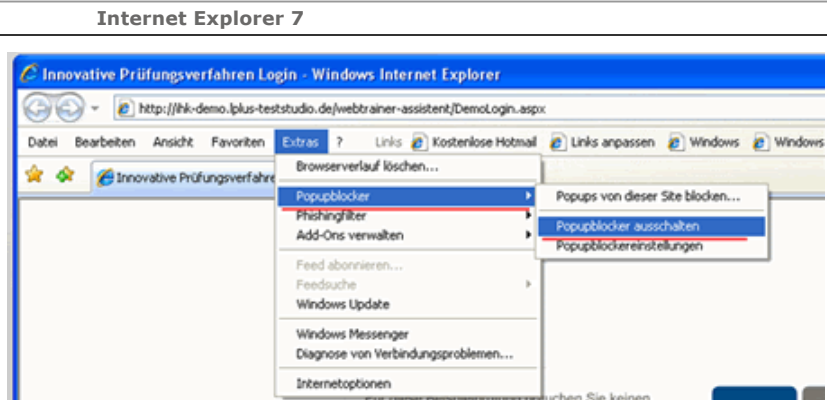
Javascript muss aktiviert sein.

Session-Cookies müssen erlaubt sein.

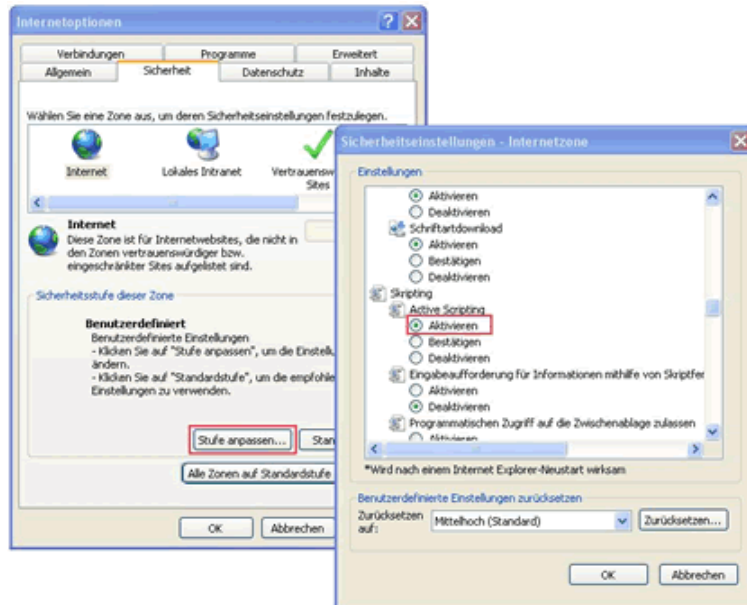
Content-Filter und ähnliches (z.B. AdBlock für Firefox) dürfen die Kommunikation nicht behindern.

Browsereinstellungen Internet Explorer 7 (2/ 4)

PopUp-Blocker ausschalten:

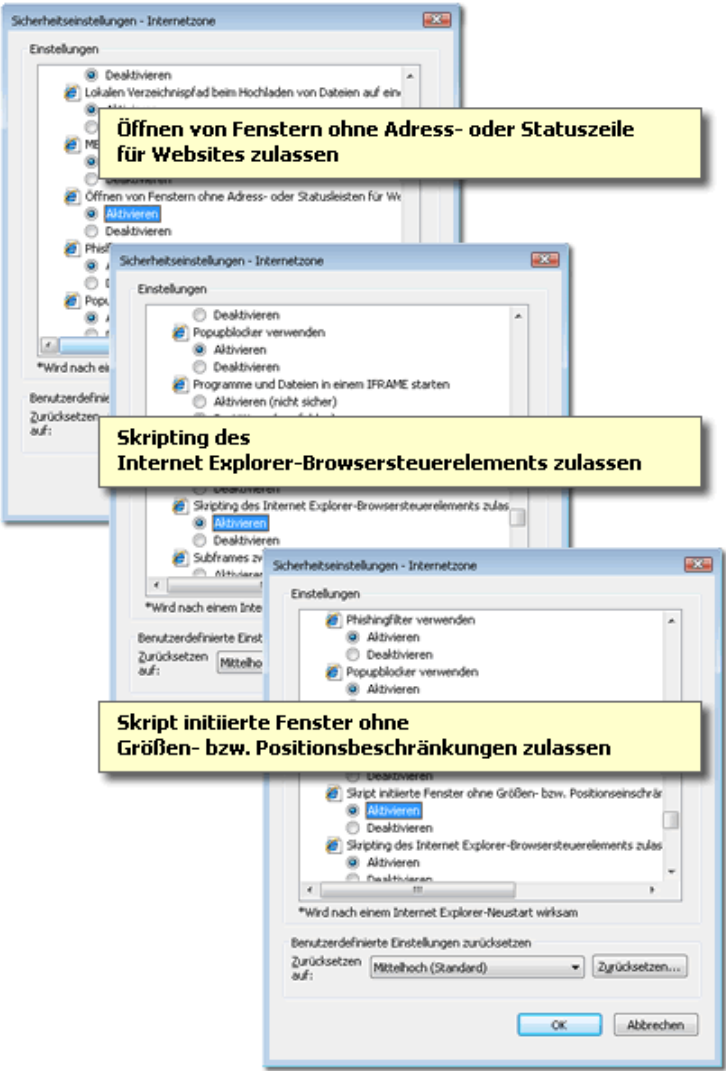


Javascript einschalten:



Browsereinstellungen Internet Explorer 7 (3/ 4)

Internet Explorer 7



Vollbild-Darstellung einschalten

Browsereinstellungen Internet Explorer 7 (4/ 4)

Session-Cookies zulassen :

Phishing-Filter:

Der Internet Explorer 7 besitzt ein neues Feature, einen so genannten "Phishing-Filter". Damit soll verhindert werden, dass der Benutzer, zum Beispiel bei PopUp-Fenstern, auf eine falsche Webadresse geleitet wird. Zum Überprüfen, ob Sie sich tatsächlich auf einer gewünschten Webadresse befinden, wird diese im oberen Bereich des PopUp-Fensters eingeblendet (Siehe roter Rahmen im Bild).